

MANUAL BOOK
PENGESAHAN UJIAN TUGAS AKHIR / SEMINAR PROPOSAL
FITUR CETAK DOKUMEN PENGESAHAN
OLEH OPERATOR PRODI
PADA SISTEM INFORMASI AKADEMIK (SIA)



UPT. PUSAT TEKNOLOGI INFORMASI DAN PANGKALAN DATA
UIN SUNAN KALIJAGA YOGYAKARTA
2020

1. Tampilan Halaman Utama

Untuk mengakses Sistem Informasi Akademik menuju pada link akademik.uin-suka.ac.id, kemudian login menggunakan **NIP dan Password**.

The screenshot shows the homepage of the UIN Sunan Kalijaga Academic Information System. At the top, there is a header with the university logo and name, and a search bar. Below the header, there is a navigation menu with options like 'Login', 'Pendaftaran Wisuda Periode III TA 2019/2020', 'Kalender & Pedoman Akademik', 'Mata Kuliah & Dosen', 'Panduan & Tarif Pembayaran', 'Berita', 'Agenda', 'Kolom', and 'Merindukan Laboratorium Integrasi-Interkoneksi Agama dan Sain'. The main content area is divided into several sections, including 'Pendaftaran Wisuda Periode III TA 2019/2020' with a login form and a 'Pendaftaran Wisuda' section with a registration form. There are also several news and announcement items, such as 'Perpanjangan Masa Studi Mahasiswa yang akan terancam DO' and 'Mekanisme Pelaksanaan Kegiatan Akademik dalam Masa Tanggap ...'.

2. Menu Tugas Akhir & Ujian Tugas Akhir

Untuk mengakses fitur Cetak Dokumen Pengesahan Tugas Akhir dan Seminar Proposal, pilih menu **Tugas Akhir & Ujian Tugas Akhir**, kemudian pada sub-menu Data Pendaftaran pilih Seminar Proposal atau Ujian Tugas Akhir.

The screenshot shows a menu with the following items: 'Tugas Akhir & Ujian Tugas Akhir', 'Data Pendaftaran', 'Ujian Komprehensif', 'Seminar Proposal', 'Ujian Tugas Akhir', 'Ujian Tertutup', and 'Ujian Terbuka'. The 'Tugas Akhir & Ujian Tugas Akhir' menu item is highlighted with a red box. Below it, the 'Seminar Proposal' and 'Ujian Tugas Akhir' sub-menu items are also highlighted with red boxes.

3. Mencetak Dokumen Pengesahan Seminar Proposal

- a. Pilih menu Tugas Akhir & Ujian Tugas Akhir, kemudian pada sub-menu Data Pendaftar pilih **Seminar Proposal**. Pilih tahun dan bulan lalu klik **tombol Lihat**. Maka data mahasiswa seminar proposal akan ditampilkan. “ Untuk menampilkan data mahasiswa dapat dilakukan dengan dua (2) cara, yaitu **Cari Berdasarkan Waktu** dan **Cari Berdasarkan NIM** ”.

Tugas Akhir & Ujian Tugas Akhir

Data Pendaftar

Ujian Komprehensif

Seminar Proposal

Ujian Tugas Akhir

Ujian Tertutup

Ujian Terbuka


Tugas Akhir > Seminar Proposal > Data Pendaftar

Daftar Mahasiswa Pendaftar Seminar Proposal



Cari Berdasarkan Waktu Cari Berdasarkan NIM

Tahun 2020

Bulan Mei **Lihat**

- b. Kemudian pada kolom Daftar Peserta Seminar Proposal pilih salah satu data mahasiswa yang berstatus “**L**” (**Lulus**) pada kolom status. Pada kolom **Aksi** klik tombol detail 

Data Peserta Seminar Proposal : Januari, 2020

No	NIM	Nama	Program Studi	Waktu Daftar	Status	Aksi
1.	15650059	Raden Mas Raden Mas Haiqal Agnisfatullah	Teknik Informatika	02/01/2020 16:25:49 WIB	L	 

- c. Kemudian Scroll ke bawah untuk menemukan tabel Cetak Dokumen. Pada tabel tersebut terdapat 13 jenis dokumen, dan penambahan fitur terdapat pada nomor 8 dan 9. Yaitu fitur cetak dokumen **Pengesahan Seminar Proposal (Dengan QRcode)** dan **Pengesahan Seminar Proposal (Dengan Tandatangan)**. Untuk mencetaknya klik tombol cetak



Cetak Dokumen

No	Nama Dokumen	Aksi
1.	Surat Undangan Seminar Proposal	
2.	Blanko Berita Acara	
3.	Blanko Penilaian	
4.	Blanko Revisi Seminar Proposal	
5.	Blanko Petugas Seminar Proposal	
6.	Pengesahan Seminar Proposal (Dengan Nomor)	
7.	Pengesahan Seminar Proposal (Tanpa Nomor)	
8.	Pengesahan Seminar Proposal (Dengan QRcode)	
9.	Pengesahan Seminar Proposal (Dengan Tandatangan)	
10.	Berita Penyerahan Seminar Proposal	
11.	Presensi Peserta Seminar Proposal	
12.	Presensi Pembahas Seminar Proposal	
13.	Biodata Mahasiswa Seminar Proposal	

4. Tampilan Cetak Dokumen Pengesahan Seminar Proposal (Dengan QRcode)

Setelah mengklik tombol cetak maka akan diarahkan pada dokumen yang dipilih. Pada dokumen pengesahan seminar proposal (dengan Qrcode) yang berbeda yaitu pada bagian tanda tangan yang menggunakan Qrcode (seperti pada sistem surat). Apabila telah disetujui oleh Ketua Sidang, Penguji dan Dekan, maka akan menampilkan **tanda tangan berupa Qrcode**. Apabila belum disetujui maka akan menampilkan kotak kosong dengan tulisan **Belum Disetujui**.

TIM SEMINAR PROPOSAL



Ketua Sidang/Penguji I
Sumarsono, S.T., M.Kom.



Penguji II
Dr. Bambang Sugiantoro, S.Si., M.T.



Penguji III
Muhammad Taufiq Nuruzzaman, S.T. M.Eng.

Valid ID: 5ed10dc2ac9e5



Yogyakarta, 06 Januari 2020
UIN Sunan Kalijaga
Dekan Fakultas Sains dan Teknologi
Dr. Murtono, M.Si.

5. Tampilan Pengesahan Seminar Proposal (Dengan Tandatangan)

Setelah mengklik tombol cetak maka akan diarahkan pada dokumen yang dipilih. **Pengesahan Seminar Proposal (Dengan Tandatangan)** yang berbeda yaitu pada bagian tanda tangan yang menggunakan **scan tanda tangan asli** yang bersangkutan. Apabila telah disetujui oleh Ketua Sidang, Penguji dan Dekan, maka akan menampilkan **tanda tangan berupa scan tanda tangan asli**. Apabila belum disetujui maka akan menampilkan kotak kosong dengan tulisan **Belum Disetujui**.

TIM SEMINAR PROPOSAL

Ketua Sidang/Penguji I



Dr. Shofwatul 'Uyun, S.T., M.Kom.
NIP. 19820511 200604 2 002

Penguji II



Maria Ulfah Siregar, S.Kom. MIT., Ph.D.
NIP. 19780106 200212 2 001

Penguji III



Nurochman, S.Kom., M.Kom
NIP. 19801223 200901 1 007


Yogyakarta, 12 Mei 2020
UIN Sunan Kalijaga
Fakultas Sains dan Teknologi
Dekan



Dr. Murtono, M.Si.
NIP. 19691212 200003 1 001

6. Mencetak Dokumen Pengesahan Ujian Tugas Akhir

- a. Pilih menu Tugas Akhir & Ujian Tugas Akhir, kemudian pada sub-menu Data Pendaftaran pilih **Ujian Tugas Akhir**. Pilih tahun dan bulan lalu klik **tombol Lihat**. Maka data mahasiswa seminar proposal akan ditampilkan. *“ Untuk menampilkan data mahasiswa dapat dilakukan dengan dua (2) cara, yaitu **Cari Berdasarkan Waktu** dan **Cari Berdasarkan NIM** ”.*

 Tugas Akhir & Ujian Tugas Akhir

Data Pendaftaran

Ujian Komprehensif

Seminar Proposal

Ujian Tugas Akhir

Ujian Tertutup

Ujian Terbuka


Tugas Akhir > Ujian Tugas Akhir > Data Pendaftaran

Daftar Mahasiswa Pendaftar Ujian Tugas Akhir


Cari Berdasarkan Waktu Cari Berdasarkan NIM


Tahun: 2020

Bulan: Juni **Lihat**











- b. Kemudian pada kolom Daftar Peserta Seminar Proposal pilih salah satu data mahasiswa yang berstatus **“L” (Lulus)** pada kolom status. Pada kolom **Aksi** klik tombol detail 

Data Peserta Ujian Tugas Akhir : Mei, 2020

No	NIM	Nama	Program Studi	Waktu Daftar	Status	Aksi
398.	18206050001	Tundo, S.kom	Informatika	15/05/2020 11:43:42 WIB	L	

- c. Kemudian Scroll ke bawah untuk menemukan tabel Cetak Dokumen. Pada tabel tersebut terdapat 13 jenis dokumen, dan penambahan fitur terdapat pada nomor 8 dan 9. Yaitu fitur cetak dokumen **Pengesahan Ujian Tugas Akhir (Dengan QRcode)** dan **Pengesahan Ujian Tugas Akhir (Dengan Tandatangan)**. Untuk mencetaknya klik tombol cetak 

Cetak Dokumen

No	Nama Dokumen	Aksi
1.	Surat Undangan Ujian Tugas Akhir	 Cetak
2.	Blanko Berita Acara	 Cetak
3.	Blanko Penilaian	 Cetak
4.	Blanko Revisi Ujian Tugas Akhir	 Cetak
5.	Blanko Petugas Ujian Tugas Akhir	 Cetak
6.	Pengesahan Ujian Tugas Akhir (Dengan Nomor)	 Cetak
7.	Pengesahan Ujian Tugas Akhir (Tanpa Nomor)	 Cetak
8.	Pengesahan Ujian Tugas Akhir (Dengan QRcode)	 Cetak
9.	Pengesahan Ujian Tugas Akhir (Dengan Tandatangan)	 Cetak
10.	Berita Penyerahan Ujian Tugas Akhir	 Cetak
11.	Presensi Peserta Ujian Tugas Akhir	 Cetak
12.	Presensi Pembahas Ujian Tugas Akhir	 Cetak
13.	Biodata Mahasiswa Ujian Tugas Akhir	 Cetak

d. Tampilan Cetak Dokumen Pengesahan Ujian Tugas Akhir (Dengan QRcode)

Setelah mengeklik tombol cetak maka akan diarahkan pada dokumen yang dipilih. Pada dokumen pengesahan Ujian Tugas Akhir (dengan Qrcode) yang berbeda yaitu pada bagian tanda tangan yang menggunakan Qrcode (seperti pada sistem surat). Apabila telah disetujui oleh Ketua Sidang, Penguji dan Dekan, maka akan menampilkan **tanda tangan berupa Qrcode**. Apabila belum disetujui maka akan menampilkan kotak kosong dengan tulisan **Belum Disetujui**.

TIM UJIAN TUGAS AKHIR



Ketua Sidang

Dr. Shofwatul 'Uyun, S.T., M.Kom.

SIGNED

Valid ID: 5ed10ba17982e



Penguji I

Dr. Bambang Sugiantoro, S.Si., M.T.

SIGNED

Valid ID: 5ed1051f8bfc1



Penguji II

Muhammad Taufiq Nuruzzaman, S.T. M.Eng.

SIGNED

Valid ID: 5ed10dc2ac9e5



Yogyakarta, 24 April 2020

UIN Sunan Kalijaga

Dekan Fakultas Sains dan Teknologi

Dr. Murtono, M.Si.

e. Tampilan Pengesahan Ujian Tugas Akhir (Dengan Tandatangan)

Setelah mengklik tombol cetak maka akan diarahkan pada dokumen yang dipilih. **Pengesahan Ujian Tugas Akhir (Dengan Tandatangan)** yang berbeda yaitu pada bagian tanda tangan yang menggunakan **scan tanda tangan asli** yang bersangkutan. Apabila telah disetujui oleh Ketua Sidang, Penguji dan Dekan, maka akan menampilkan **tanda tangan berupa scan tanda tangan asli**. Apabila belum disetujui maka akan menampilkan kotak kosong dengan tulisan **Belum Disetujui**.

TIM UJIAN TUGAS AKHIR

Ketua Sidang



Dr. Shofwatul Uyun, S.T., M.Kom.
NIP. 19820511 200604 2 002

Penguji I



Dr. Bambang Sugiantoro, S.Si., M.T.
NIP. 19751024 200912 1 002

Penguji II



Muhammad Taufiq Nuruzzaman, S.T. M.Eng.
NIP. 19791118 200501 1 003

Yogyakarta, 24 April 2020
UIN Sunan Kalijaga
Fakultas Sains dan Teknologi
Dekan



Dr. Murtono, M.Si.
NIP. 19691212 200003 1 001